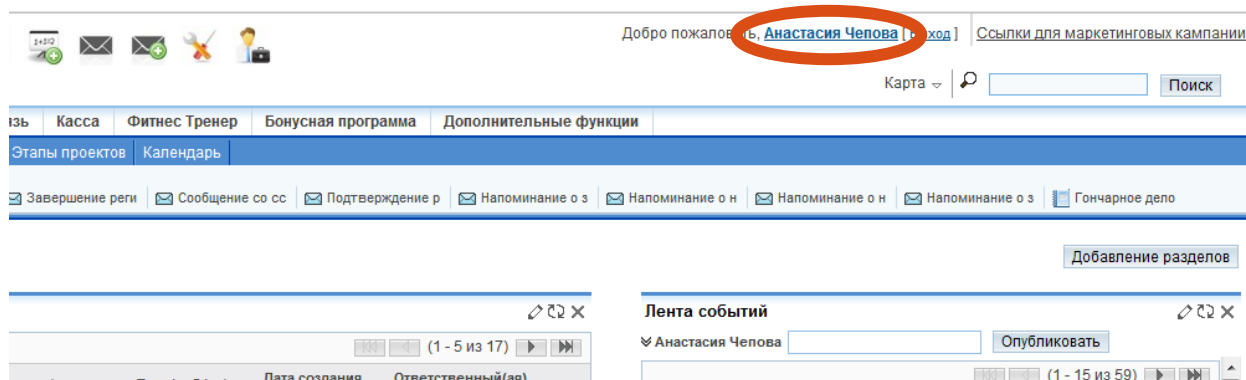
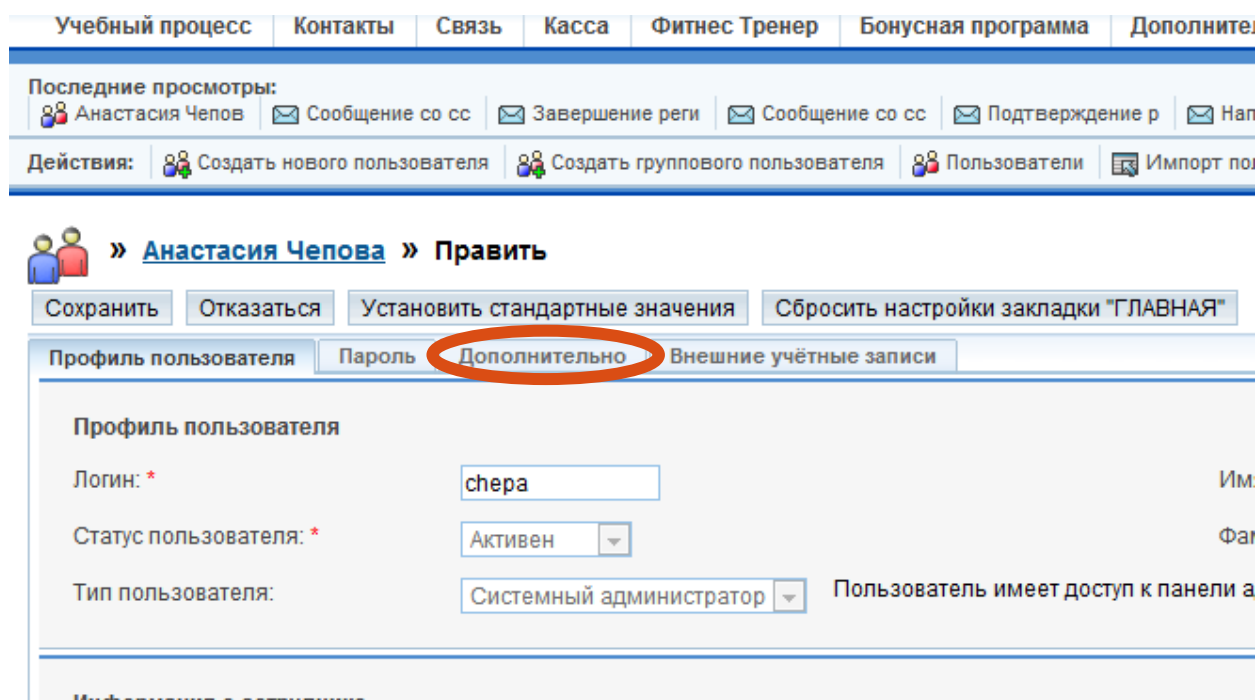


# Изменение кодировки импорта-экспорта

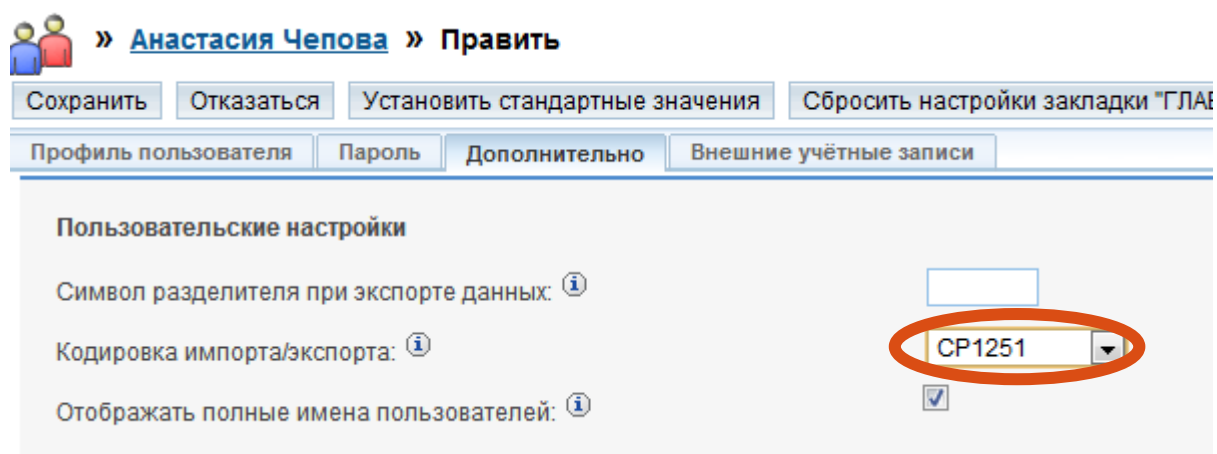
Если при импорте данных из Excel в Tallanto Prof кириллица отображается некорректно, проверьте, верно ли установлена кодировка импорта-экспорта у пользователя. Для этого нажмите на свое имя в правом верхнем углу программы.



Выберите вкладку **Дополнительно**



В поле Кодировка импорта/экспорта установите CP1251



» Анастасия Чепова » Править

Сохранить Отказаться Установить стандартные значения Сбросить настройки закладки "ГЛАВНАЯ"

Профиль пользователя Пароль Дополнительно Внешние учётные записи

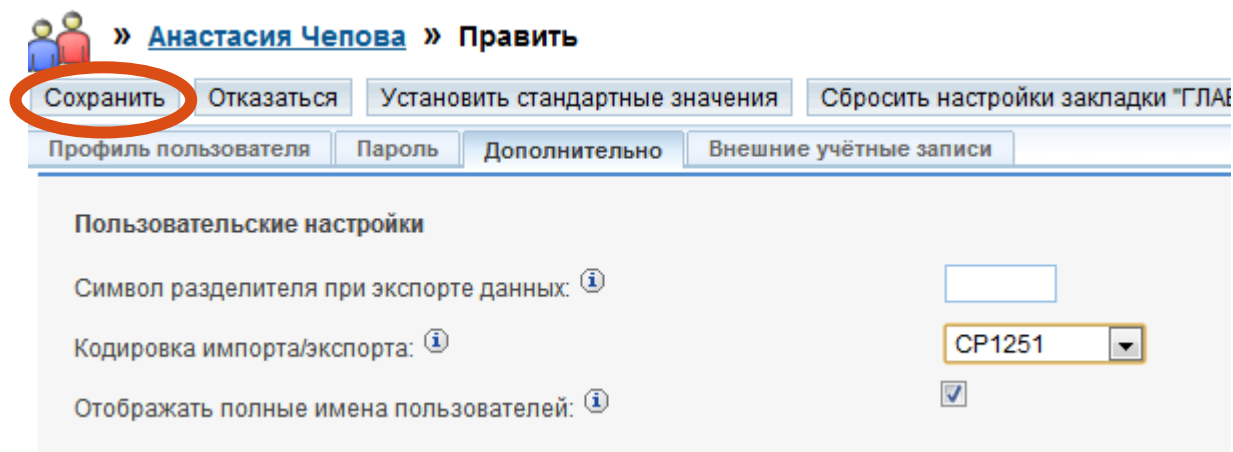
Пользовательские настройки

Символ разделителя при экспорте данных:

Кодировка импорта/экспорта:

Отображать полные имена пользователей: ☒

и нажмите кнопку Сохранить.



» Анастасия Чепова » Править

Сохранить Отказаться Установить стандартные значения Сбросить настройки закладки "ГЛАВНАЯ"

Профиль пользователя Пароль Дополнительно Внешние учётные записи

Пользовательские настройки

Символ разделителя при экспорте данных:

Кодировка импорта/экспорта:

Отображать полные имена пользователей: ☒